



ACCORDO FRA L'AMMINISTRAZIONE COMUNALE DI CASCIANA TERME LARI E LE OO SS CGIL CISL UIL SUL BILANCIO DI PREVISIONE 2014

Nell'ambito dell'approvazione del bilancio di previsione per l'anno 2014, l'Amministrazione Comunale di Casciana Terme Lari si è confrontata con le rappresentanze sindacali CGIL, CISL e UIL che sollecitano i Comuni al massimo impegno per la salvaguardia delle categorie più deboli dei cittadini.

Nel confronto tra Amministrazione Comunale e Sindacati, tenutosi a Lari l'08 settembre 2014 si è analizzata la peculiare situazione del Comune di Casciana Terme Lari a seguito del processo di fusione, tagli ai trasferimenti e all'istituzione della Tasi imposti dal Governo centrale. In questo contesto l'Amministrazione Comunale ha illustrato la propria proposta di bilancio concentrando l'attenzione sugli interventi finalizzati ai servizi sociali e alla difesa del sistema di welfare locale, oltreché alla costruzione di un sistema tributario locale improntato, per quanto possibile, all'equità e alla redistribuzione.

A seguito della illustrazione e della discussione che ne è seguita le parti sottoscrivono questa intesa:

PREMESSO

Che il Comune di Casciana Terme Lari ha subito un taglio di risorse dal parte del governo centrale che ammonta a 1.070.000€ per la soppressione del trasferimento compensativo per il minor gettito IMU prima casa a cui si sommano 125.826€ di tagli al Fondo di Solidarietà Comunale.

Che il suddetto ente locale riceverà nell'esercizio 2014, 1.000.000€ di contributi straordinari da parte di Regione e Stato, a seguito del processo di fusione.

Che il Paese è attanagliato ormai da tempo da una forte crisi economica che ha impoverito le famiglie, le imprese ed in generale tutti i settori produttivi. Questa crisi ha spostato un numero sempre crescente di persone al di sotto della soglia di povertà, le quali trovano nell'Amministrazione Comunale l'unica istituzione in grado di poter dare risposta ai loro bisogni.

e giusto. Il Comune si impegna a mantenere aperto il tavolo di confronto con le organizzazioni sindacali per ogni azione futura ed ogni suggerimento che permetta di affrontare nella migliore maniera il periodo difficile che le famiglie stanno attraversando e ad attivare un'azione di monitoraggio di quanto oggetto del presente accordo in occasione del Rendiconto Consuntivo oltreché del prossimo bilancio di previsione.

Casciana Terme Lari, 24 settembre 2014

Per il Comune
il Sindaco Mirko Terreni:



Per le OO SS

CGIL Pisa: Ribechini Tito



CISL Pisa: Benedetta Moreschini




UIL Pisa: Busdraghi

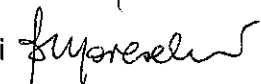
SPI CGIL: Luciano Novelli



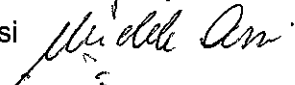
Renzo Benedetti



per FNP CISL: Benedetta Moreschini



FP CGIL Pisa: Michele Orsi



* UILP Pisa: Casati



ALLEGATO A) PROSPETTO ALIQUOTE TASI

Abitazioni principali e loro pertinenze (C/2, C/6, C/7).

escluso A/1, A/8, A/9

Classe Rendita	Aliquota	DETRAZIONI				
		ISEE ≤ 15.000	ISEE da 15.001 a 25.000	ISEE da 25.001 a 35.000	Figlio < 26 anni	Nucleo familiare con port.handicap
Ab. Principale						
da 0 a 500	1,5 ‰	50,00	30,00	15,00	50,00	100,00
da 501 a 600	2,2 ‰	50,00	30,00	15,00	50,00	100,00
da 601 a 850	2,5 ‰	50,00	30,00	15,00	50,00	100,00
da 851 a 1200	3,0 ‰	50,00	30,00	15,00	50,00	100,00
Oltre 1200	3,3 ‰	50,00	30,00	15,00	50,00	100,00

Abitazioni principali classificate in categoria A/1 (abit. signorili) A/8 (ville) A/9 (castelli) e loro pertinenze (C/2, C/6, C/7).

Categoria catastale	Aliquota	DETRAZIONI	
		Figlio età < 26 anni	Nucleo familiare con port. Handicap
A1, A8, A9	2,5 ‰	50,00	100,00

ALTRI IMMOBILI ALIQUOTA TASI 0,0 % per mille

Numero massimo di figli: 4

CASISTICHE	ALIQUOTE CT	ALIQUOTE LARI	2014
ALIQUOTA ORDINARIA	8,6	10,6	10,6
ABITAZIONE PRINCIPALE (CAT. CATASTALI A1,A8,A9) E PERTINENZE n.1unità per categoria (C2,C6,C7)	4	4	4
COMODATO USO GRATUITO - PARENTI 1° LINEA RETTA	8,6	7,6	6,6
IMMOBILI LOCATI	8,6 (ALIQ. ORD.) PER IL PERIODO IN CUI SI VERIFICA LA LOCAZIONE CON CONTRATO REGISTRATO	8,6 CON CONTRATTO REG. PER ALMENO 6 MESI NELL'ANNO D'IMPOSTA	8,0 CON CONTRATTO REG. PER ALMENO 6 MESI NELL'ANNO D'IMPOSTA
IMMOBILI DI PROPRIETA' DELL'IMPRESA COSTRUTTRICE ULTIMATI E DESTINATI ALLA VENDITA (SE NON LOCALI) ed esclusivamente SE DICHIARATI NELLA DICHIARAZIONE IMU	8,6(ALIQ. ORD.)	10,6 (ALIQ. ORD.)	ESENTI PER LEGGE
IMMOBILI STRUMENTALI ESERCIZIO DELL'ATTIVITA' AGRICOLA	2 (TUTTE LE CAT. CATASTALI)	1 (TUTTE CAT. CATASTALI TRANNE CAT. D)	ESENTI PER LEGGE
		2 (IMMOBILI CAT. D)	
AREE EDIFICABILI	8,6	8,6 DETENUTE PER ALMENO 6 MESI NELL'ANNO D'IMPOSIZIONE IN FORZA DI CONTRATTO REGISTRATO, DA COLTIVATORI DIRETTI, O IMPRENDITORI AGRICOLI PROFESSIONALI (IAP)	7,6 DETENUTE PER ALMENO 6 MESI NELL'ANNO D'IMPOSIZIONE IN FORZA DI CONTRATTO REGISTRATO, DA COLTIVATORI DIRETTI E DA IMPRENDITORI AGRICOLI PROFESSIONALI (IAP) SIA IN ATTIVITA' CHE IN PENSIONE
		10,6	10,6
TERRENI AGRICOLI	ESENTI (INSERITI NELLA CIRCOLARE M.E.F. n.9 DEL 1993)	7,6 (POSSEDUTI O DETENUTI PER ALMENO 6 MESI NELL'ANNO D'IMPOSIZIONE IN FORZA DI CONTRATTO REGISTRATO, DA COLTIVATORI DIRETTI, O IAP SIA IN ATTIVITA' CHE IN PENSIONE)	Terreni siti nell'estinto Comune di Lari: - 10,6 TERRENI AGRICOLI - 7,6 TERRENI AGRICOLI POSSEDUTI O DETENUTI PER ALMENO 6 MESI NELL'ANNO D'IMPOSIZIONE IN FORZA DI CONTRATTO DI AFFITTO REGISTRATO, DA COLTIVATORI DIRETTI, O IAP SIA IN ATTIVITA' CHE IN PENSIONE - 8,6 TERRENI AGRICOLI EFFETTIVAMENTE COLTIVATI
		10,6	- Terreni siti nell'estinto Comune di CASCIANA TERME: ESENTI PER LEGGE (circ. Mef n. 9 del 14/06/93)
IMMOBILI NON PRODUTTIVI DI REDDITO FONDIARIO (EX ART. 43 DEL T.U. DI CUI D.P.R. 917/86 LIMITATAMENTE AGLI IMMOBILI STRUMENTALI PER DESTINAZIONE UTILIZZATI ESCLUSIVAMENTE PER L'ESERCIZIO DI IMPRESA, ARTE O PROFESSIONALE DA PARTE DEL POSSESSORE)	8,6	7,6	7,6
IMMOBILI NON LOCATI E NON OCCUPATI E A DISPOSIZIONE	10,6	10,6	10,6
IMMOBILI USO ABITATIVO AFFITTATI A CANONE CONCORDATO	8,6	8,6	7,6
CASI NON PREVISTI	8,6	10,6	10,6

TARI					
CASISTICHE		RIDUZIONE			
		CT	LARI	CASCIANA TERME LARI	
Abitazioni tenute a disposizione per uso stagionale o altro uso limitato e discontinuo non superiore a 183 gg. nell'anno solare		30%	20%	20%	
Abitazioni occupate da soggetti che risiedono o abbiano la dimora, per più di sei mesi all'anno all'estero		30%	20%	20%	
Fabbricati rurali a uso abitativo		30%	20%	30%	
Utenze domestiche che praticano il compostaggio mediante uso del BIOCOMPOSTER		15%	20%	20%	
Distanza dal cassonetto: utenze situate fuori dal centro abitato distanti oltre 1000 m dal cassonetto preposto alla raccolta. La distanza è misurata sul tratto pedonale più breve		500m, 60%	30%	40%	
Ubicazione fuori area servita.		60%	40%	40%	
<p align="center">Il Comune al fine di perseguire una politica sociale intesa ad aiutare le classi più disagiate, introduce un'ariduzione della tariffa nella parte fissa e nella parte variabile da applicare nei seguenti casi specifici</p>					
<ul style="list-style-type: none"> . Nucleo familiare con portatore di handicap grave individuato e certificato dalle competenti autorità sanitarie ai sensi della L.104/92 . Nucleo familiare con presenza di soggetti di cui alla L.508/88 (invalidi civili, ciechi e sordomuti) . Nucleo familiare con invalido civile al 100% 		ISEE non superiore a 22.190 Euro	-	70%	70%
<ul style="list-style-type: none"> . Nucleo familiare composto esclusivamente da persone residenti che abbiano compiuto 65 anni di età, entro i primi 6 mesi dell'anno di riferimento 		ISEE non superiore a 11.092 Euro			
Nucleo familiare con particolare situazione di disagio socio/economico a seguito di segnalazione effettuata dai servizi sociali		-	90%	90%	
<p align="center">La tariffa domestica si applica in misura ridotta alle utenze che si trovano nella seguente condizione</p>					
Nuclei familiari con		ISEE non superiore a 4028 Euro	-	50%	50%
Nuclei familiari con		ISEE non superiore a 9063 Euro	-	25%	25%
Nuclei familiari con		ISEE non superiore a 15105 Euro	-	15%	15%
<p align="center"><i>Ai fini della determinazione dell'agevolazione nel nucleo familiare non vengono computati i collaboratori domestici, le badanti e simili</i></p>					
<p align="center">TARIFE NON DOMESTICHE</p>					
I locali e le aree scoperte pubbliche e private operative, adibite ad attività stagionale, occupate o condotte in via non continuativa per un periodo inferiore a 183 gg.		-	20%	20%	
Le utenze che dimostrino di avere continuamente nel corso dell'anno avviato a recupero rifiuti assimilati agli urbani in modo differenziato mediante specifica attestazione rilasciata dal soggetto che effettua l'attività		-	10%	10%	
Categorie della tariffa: Categoria 9 (case di cura e di riposo) Categoria 22 (ristoranti, pizzerie...) Categoria 24 (bar, caffè...) Categoria 27 (ortofrutta, pescherie)		-	15%	15%	
Esercizi che eliminano le slot machine dai propri locali		-	-	40%	

MENSA

NIDI DI INFANZIA ACCREDITATI	
Nido Topolino, Nido Ape Maya e Nido dei Tesori	Tariffa 2014-2015 NIDI Indicatore della situazione economica equivalente (ISEE) del soggetto richiedente inferiore o pari ad euro 3000 Indicatore della situazione economica equivalente Indicatore della situazione economica equivalente
	€ 1,07 a pasto Applicazione "Formula continuativa ISEE" € 4,00 a pasto

COMUNE DI CASCIANA TERME	
NIDI DI INFANZIA ACCREDITATI	
Tariffa anno 2013/2014	
Nido dei Tesori	€ 4,00 a pasto
COMUNE DI LARI	
Indicatore della situazione economica equivalente (ISEE) del soggetto richiedente da euro 5.000,01 a euro 25.280,00	€ 1,07 a pasto
Indicatore della situazione economica equivalente (ISEE) del soggetto richiedente oltre euro 25.280,00	Applicazione "Formula continuativa ISEE" € 5,983x10 ⁻⁹ X ISEE ² + 3,746x10 ⁻⁷ X ISEE
Nido Topolino, Nido Ape Maya e Nido dei Tesori	€ 4,66 A PASTO

COMUNE DI CASCIANA TERME	
Ordine di scuola	
Tariffa 2013	
Scuola dell'infanzia e primaria	Indicatore della situazione economica equivalente (ISEE) del soggetto richiedente inferiore o pari ad euro 3000 Indicatore della situazione economica equivalente (ISEE) del soggetto richiedente da euro 3.000,01 a euro 25.280 Indicatore della situazione economica equivalente (ISEE) del soggetto richiedente oltre euro 25.280,01
	€ 1,07 a pasto Applicazione "Formula continuativa ISEE" tariffa = 3,639x10 ⁻⁹ X ISEE ² + 1,03725
Scuole primarie Suvo D'Acquistio e Sanminiatelli (ex Comune di Lari)	€ 5,00 a pasto
COMUNE DI CASCIANA TERME	
Scuola primaria Cardelli (ex Comune di Casciana Terme)	
	Indicatore della situazione economica equivalente (ISEE) del soggetto richiedente inferiore o pari ad euro 3000 Indicatore della situazione economica equivalente (ISEE) del soggetto richiedente da euro 3.000,01 a euro 30.000,00 Indicatore della situazione economica equivalente (ISEE) del soggetto richiedente oltre euro 30.000,00
	€ 1,07 a pasto Applicazione "Formula continuativa ISEE" tariffa = 3,639x10 ⁻⁹ X ISEE ² + 1,03725
Scuola dell'infanzia di Partascio (ex Comune di Casciana Terme)	€ 4,30 a pasto
Scuola dell'infanzia di Partascio	
	Indicatore della situazione economica equivalente (ISEE) del soggetto richiedente da euro 3.000,01 a euro 33.000 Indicatore della situazione economica equivalente (ISEE) del soggetto richiedente oltre euro 33.000
	€ 1,07 a pasto Applicazione "Formula continuativa ISEE" tariffa = 1,972x10 ⁻⁹ X ISEE ² + 1,052

COMUNE DI CASCIANA TERME	
Ordine di scuola	
Tariffa 2013	
Scuola dell'infanzia e primaria	Indicatore della situazione economica equivalente (ISEE) del soggetto richiedente inferiore o pari ad euro 3000 Indicatore della situazione economica equivalente (ISEE) del soggetto richiedente da euro 3.000,01 a euro 25.280 Indicatore della situazione economica equivalente (ISEE) del soggetto richiedente oltre euro 25.280,01
	€ 1,07 a pasto Applicazione "Formula continuativa ISEE" Tariffa = 5,983x10 ⁻⁹ X ISEE ² + 3,746x10 ⁻⁷ X ISEE
Scuola primaria Cardelli (ex Comune di Casciana Terme)	Indicatore della situazione economica equivalente (ISEE) del soggetto richiedente inferiore o pari ad euro 3000 Indicatore della situazione economica equivalente (ISEE) del soggetto richiedente da euro 3.000,01 a euro 10000 Indicatore della situazione economica equivalente (ISEE) del soggetto richiedente oltre euro 10.000
	€ 1,07 a pasto Applicazione "Formula continuativa ISEE" Tariffa = 0,31+0,000461428571495ISEE
Scuola dell'infanzia di Partascio (ex Comune di Casciana Terme)	Indicatore della situazione economica equivalente (ISEE) del soggetto richiedente inferiore o pari ad euro 3000
	€ 1,07 a pasto
Scuola dell'infanzia di Partascio (ex Comune di Casciana Terme)	Indicatore della situazione economica equivalente (ISEE) del soggetto richiedente da euro 3.000,01 a euro 10.000 Indicatore della situazione economica equivalente (ISEE) del soggetto richiedente oltre euro 10.000
	Applicazione "Formula continuativa ISEE" Tariffa = 0,2+0,00029714285715ISEE
	€ 3,15 a pasto

ADDIZIONALE COMUNALE IRPEF			
SCAGLIONI DI REDDITO	ALIQUOTE %		
	CT	LARI	CASCIANA TERME LARI
SOGLIA ESENZIONE	-	SOGLIA ESENZIONE FINO 10.000 Euro	SOGLIA ESENZIONE FINO 10.000 Euro
fino a 15.000	0,55%	0,40%	0,40%
da 15.001 a 28.000	0,60%	0,50%	0,50%
da 28.001 a 55.000	0,65%	0,60%	0,60%
da 55.001 a 75.000	0,70%	0,79%	0,79%
oltre 75.001	0,75%	0,80%	0,80%